










**Legenda do profili liniowych - stan techniczny dróg :**

	stan dobry
	stan zadowalający
	stan niezadowalający
	stan zły
	stan bardzo zły

	Ocena stanu technicznego dla odcinka drogi
	Ocena odwodnienia i przepustów
	Ocena rowów
	Ocena oznakowania pionowego